

**Окуу иштери боюнча проректордун  
алдындагы структуралык  
бөлүмдөрдүн иштери боюнча  
Отчет**

**Б.Осмонов атындагы Жалал-Абад мамлекеттик университетинин  
Окуу иштери боюнча проректору, т.и.д., профессор А.П.Алибаев**







# **Б.Осмонов атындагы Жалал-Абад мамлекеттик университетинде**

**2022-2023 - окуу жылында окуу процессинин  
уюштурулушу, жүргүзүлүшү боюнча**

## **ОТЧЕТ**



# 1. Окуу иштери



## ЖАМУ боюнча 2022-2023-окуу жылындагы окуу жүктөмдөрүнүн пландалышы жана аткарылышы боюнча маалымат

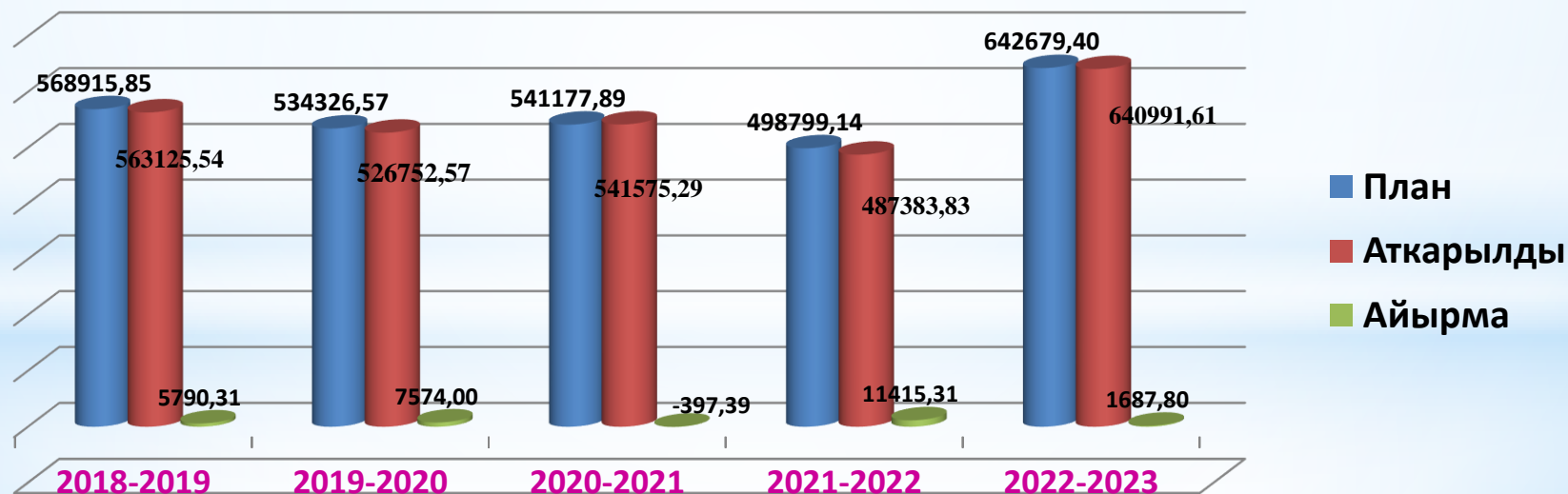
№	Факультет тер/ колледжер	Бюджет			Контракт			Жалпы (Б+К)		
		План	Аткарылды	Айырма	План	Аткарылды	Айырма	План	Аткарылды	Айырма
I	ПМТФ	35 485,88	35 248,96	236,92	29 891,39	29 868,64	22,75	65377,27	65117,6	259,67
II	ТТФ	17112,5	16942,95	169,50	18527,65	18714,35	-186,70	35640,1	35657,3	-17,2
III	ЭЮФ	1842,49	1842,49	0,00	20553,523	20605,122	-51,60	22396,013	22447,612	-51,598
IV	ФФ	16429,3	16407,74	21,51	33322,32	32981,28	341,04	49751,57	49389,02	362,55
V	МФ	0	0	0,00	204807,309	210447,955	-5 640,65	204807,31	210447,96	-5640,6
VI	ЖАК	14471,2	14407,41	63,80	162331,23	160570,01	1 761,22	176802,44	174977,42	1825,02
VII	МК	0	0	0,00	87904,7	82954,7	4 950,00	87904,7	82954,7	4950
<b>ЖАМУ боюнча:</b>		<b>85 341,28</b>	<b>84 849,55</b>	<b>491,73</b>	<b>557 338,12</b>	<b>556 142,06</b>	<b>1 196,07</b>	<b>642 679,40</b>	<b>640 991,61</b>	<b>1 687,80</b>



# ЖАМУ боюнча жылдарга салыштырмалуу окуу жүктөмдөрүнүн көлөмүнүн өзгөрүлүшү



№	Окуу жылдары	Бюджет			Контракт			Жалпы (Б+К)		
		План	Аткарылды	Айырма	План	Аткарылды	Айырма	План	Аткарылды	Айырма
I	2018-2019	93872,68	93207,96	664,72	475043,17	469917,6	5125,59	568915,85	563125,54	5790,31
II	2019-2020	101785,00	101271,00	513,90	433027,94	424995,86	8032,08	534326,57	526752,57	7574,00
III	2020-2021	82559,14	82015,19	543,95	458618,75	459560,10	-941,34	541177,89	541575,29	-397,39
IV	2021-2022	81454,16	80955,55	498,61	417344,98	406428,28	10916,70	498799,14	487383,83	11415,31
V	2022-2023	85 341,28	84 849,55	491,73	557 338,12	556 142,06	1 196,07	642 679,40	640 991,61	1 687,80





# Факультеттердеги профессордук-окутуучулар курамы



№	Факультеттер	Профессор-окутуучулар курамы																			
		жалпы саны	анын ичинен				Алардан:														илимий даражалуу окутуучулар % менен
			илимдин доктору		илимдин кандидаты		профессор		доцент		Улуу окутуучу		окутуучу		ассистент-окутуучу						
			штаттык	%	айкалыштыруу	%	штаттык	айкалыштыруу	штаттык	айкалыштыруу	штаттык	айкалыштыруу	штаттык	айкалыштыруу	штаттык	айкалыштыруу	штаттык	айкалыштыруу			
1	ТТФ	70	55	81%	15	19%	7	1	13	1	9	1	14	4	11	2	17	7	-	-	43,89%
2	ФФ	104	79	79%	25	25%	4	6	14	10	3	5	7	5	22		37	7	2	-	42,46%
3	ЭЮФ	24	19	78%	5	22%	3	-	9	1	4	-	8	1	3	-	5	2	-	1	46,27%
4	МФ	137	114	84%	23	16%	1	1	9	8	1	3	10	9	1	-	-	-	-	-	30,6%
5	ПМТФ	89	84	95%	5	4%	3	4	21	0	3	4	10	2	19	4	30	-	3	-	37,46%
	<b>ЖАМУ б-ча:</b>	<b>424</b>	<b>351</b>	<b>83%</b>	<b>73</b>	<b>17%</b>	<b>18</b>	<b>12</b>	<b>66</b>	<b>20</b>	<b>20</b>	<b>13</b>	<b>49</b>	<b>21</b>	<b>56</b>	<b>6</b>	<b>89</b>	<b>16</b>	<b>5</b>	<b>1</b>	<b>40,16%</b>



# Колледждердеги окутуучулар курамы



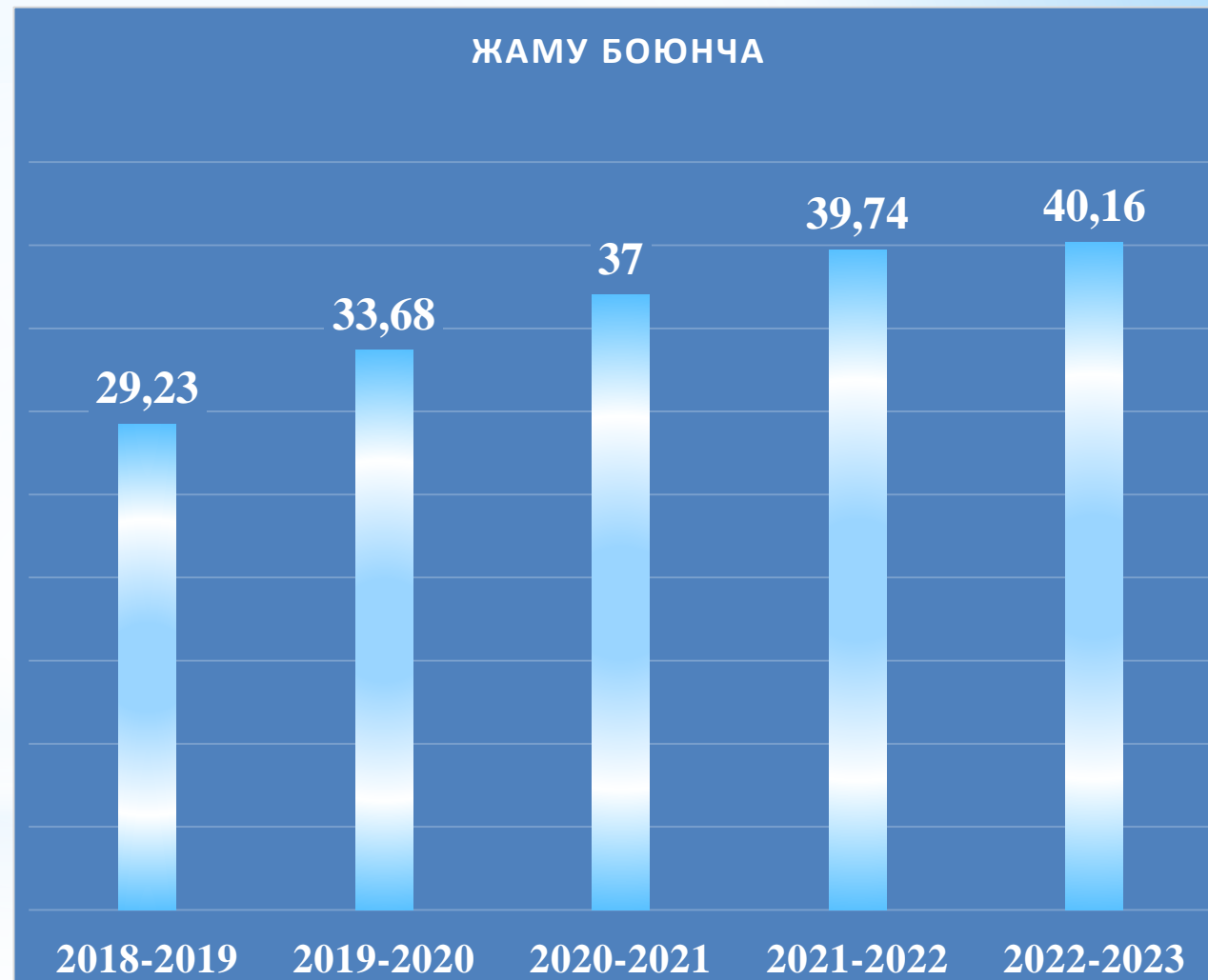
№	Колледждер	Профессор-окутуучулар курамы																				
		жалпы саны	анын ичинен				Алардан:														илимий даражалуу окутуучулар % менен	
							илимдин доктору		илимдин кандидаты		профессор		доцент		Улуу окутуучу		окутуучу		ассистент-окутуучу			
			штаттык	%	айкалыштыруучу	%	штаттык	айкалыштыруучу	штаттык	айкалыштыруучу	штаттык	айкалыштыруучу	штаттык	айкалыштыруучу	штаттык	айкалыштыруучу	штаттык	айкалыштыруучу	штаттык	айкалыштыруучу		
1	МК	59	49	83%	10	17%			1					1				49	9			
2	ЖАК	205	184	88%	19	12%	-	-	1	1	-	-	-	-	1	-	-	184	19	-	-	0,98%
	<b>Жалпы</b>	<b>264</b>	<b>233</b>	<b>85%</b>	<b>29</b>	<b>29%</b>	-	-	<b>2</b>	<b>1</b>	-	-	-	<b>1</b>	<b>1</b>	-	-	<b>233</b>	<b>28</b>	-	-	<b>1%</b>



# Факультеттердеги илимий даражалуу окутуучулардын проценттик катышы



№	Факультеттер	Илимий даражалуулар, %				
		2018-2019	2019-2020	2020-2021	2021-2022	2022-2023
1	ТТФ	35,71	43,29	42	43,89	43,9%
2	ФФ	25,61	31,28	33	42,46	42,40%
3	ЭЮФ	40,74	49,75	48,3	46,27	46,3%
4	МФ	20,69	20,69	28,6	28,60	30,6%
5	ПМТФ	23,38	23,38	31,5	37,50	37,46%
	<b>ЖАМУ б-ча</b>	<b>29,23</b>	<b>33,68</b>	<b>37</b>	<b>39,74</b>	<b>40,16%</b>



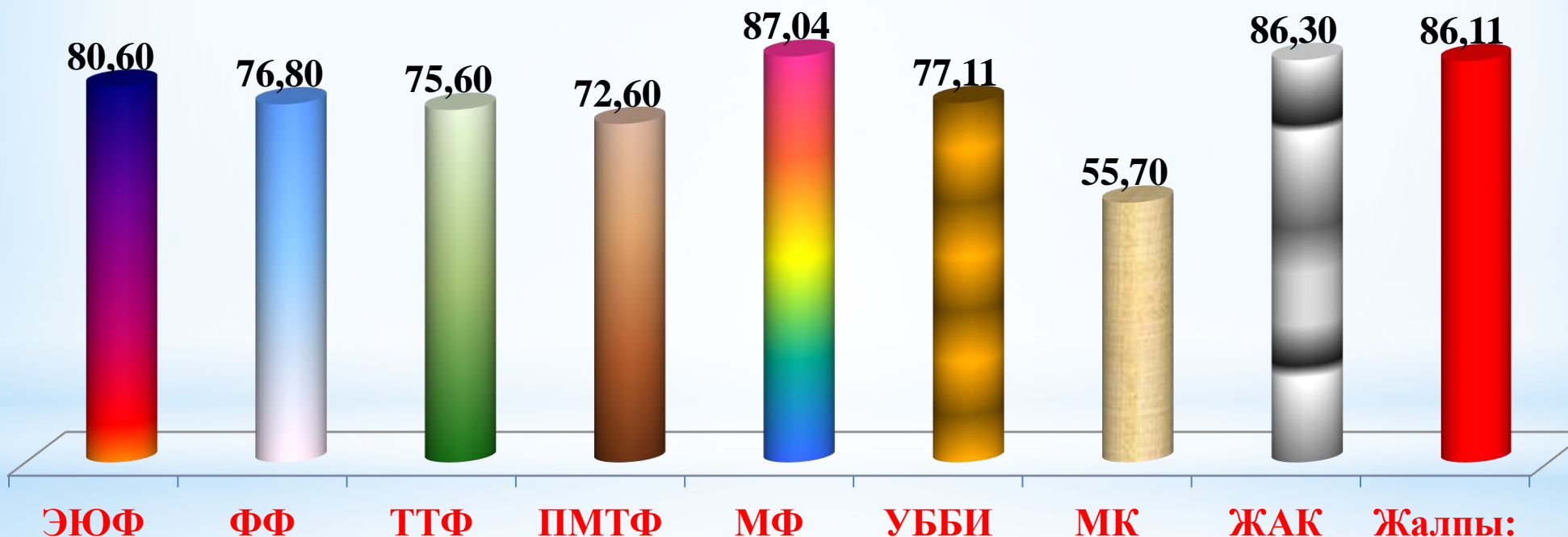


# Студенттердин сабактарга катышуусу



2022-2023-окуу жылындагы жалпы катышуусунун жыйынтыгы

Катышуунун орточо көрсөткүчү, %

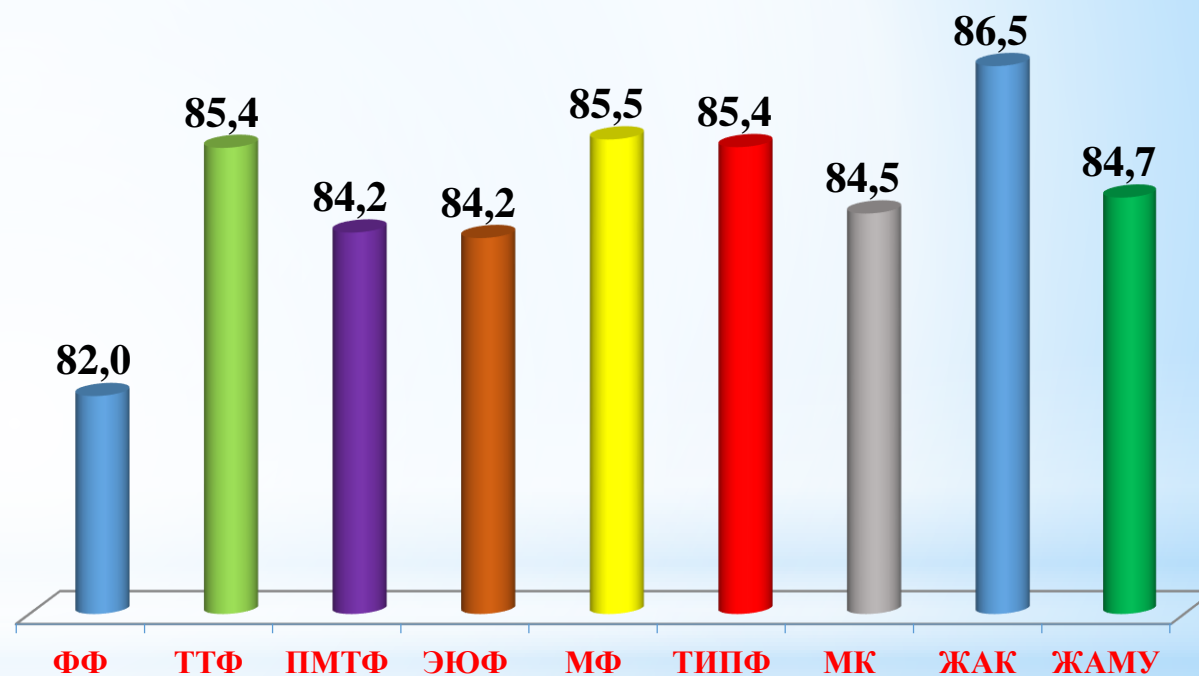






№	Факультеттер	Студенттердин жалпы саны	I модулдун жарым жылдыктагы орточо көрсөткүчү	II модулдун жарым жылдыктагы орточо көрсөткүчү	Жылдык орточо көрсөткүч
1	ФФ	533	81	83	82,0
2	ТТФ	237	82,38	88,39	85,4
3	ПМТФ	645	81,25	87,21	84,2
4	ЭЮФ	126	84	84,31	84,2
5	МФ	3268	86	85	85,5
6	ТИПФ	639	83,29	87,5	85,4
7	МК	557	80,88	88,1	84,5
8	ЖАК	1136	84,4	88,6	86,5
	<b>ЖАМУ</b>	<b>7141</b>	<b>82,9</b>	<b>86,5</b>	<b>84,7</b>

### Жылдык орточо көрсөткүч, %





**\*2022-2023- окуу жылында AVN маалыматтык системасынан алынган сессиялардын жыйынтыгынын негизинде факультеттер аралык курстар боюнча тайпалардын рейтингги**



**1-курс. Студенттердин орточо баллы боюнча тайпалардын рейтингги**

Факультет	Тайпалардын саны	Студенттер-н тайпадагы орточо баллы
ФФ	11-тайпа	75,96
ПФ	11-тайпа	75,40
ЭЮФ	2-тайпа	73,48
ТТФ	4-тайпа	71,44
МФ	18-тайпа	49,54

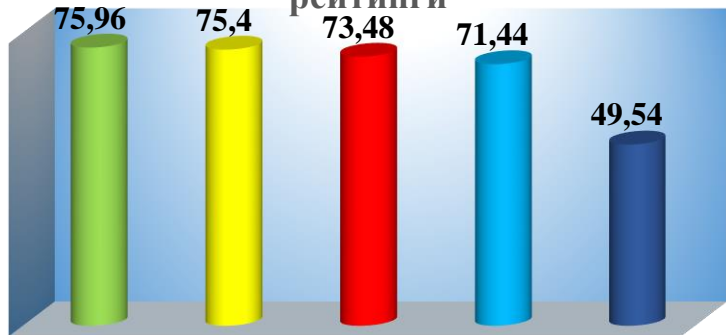
**2-курс. Студенттердин орточо баллы боюнча тайпалардын рейтингги**

Факультет	Тайпалардын саны	Студенттердин тайпадагы орточо баллы
ЭЮФ	3-тайпа	77,46
ФФ	7-тайпа	73,60
ПФ	9-тайпа	73,40
ТТФ	4-тайпа	72,13
МФ	29-тайпа	64,20

**3-курс. Студенттердин орточо баллы боюнча тайпалардын рейтингги**

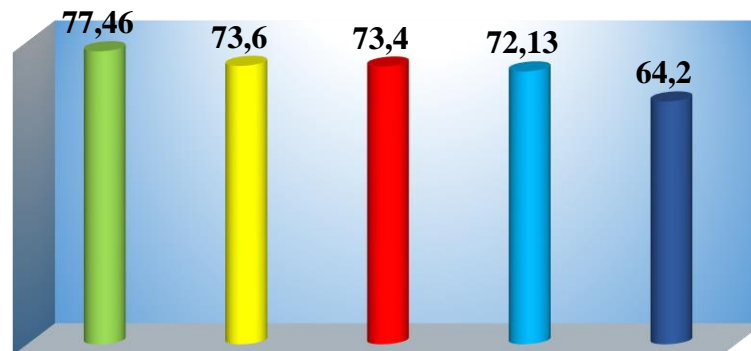
Факультет	Тайпалардын саны	Тайпа боюнча студенттердин орточо баллы
ПФ	9-тайпа	83,20
ЭЮФ	3-тайпа	82,08
ФФ	7-тайпа	80,32
ТТФ	5-тайпа	75,94
МФ	32-тайпа	73,00

**1-курс. Студенттердин орточо баллы боюнча тайпалардын рейтингги**



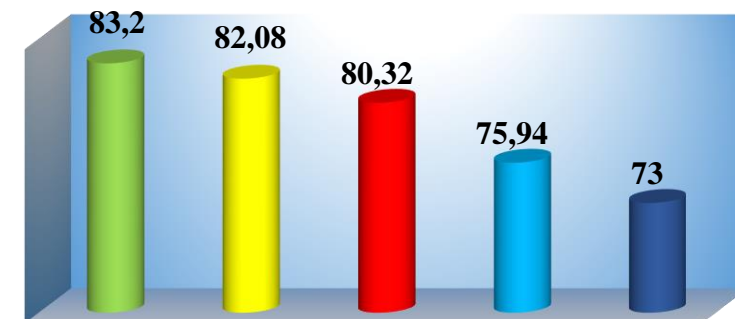
11-тайпа 11-тайпа 2-тайпа 4-тайпа 18-тайпа  
ФФ ПФ ЭЮФ ТТФ МФ

**2-курс. Студенттердин орточо баллы боюнча тайпалардын рейтингги**



3-тайпа 7-тайпа 9-тайпа 4-тайпа 29-тайпа  
ЭЮФ ФФ ПФ ТТФ МФ

**3-курс. Студенттердин орточо баллы боюнча тайпалардын рейтингги**



9-тайпа 3-тайпа 7-тайпа 5-тайпа 32-тайпа  
ПФ ЭЮФ ФФ ТТФ МФ



# 2022-2023- окуу жылында AVN маалыматтык системасынан алынган сессиялардын жыйынтыгынын негизинде **факультеттер** аралык курстар боюнча **тайпалардын рейтинг**



4-курс. Студенттердин орточо баллы боюнча тайпалардын рейтинг

Факультет	Тайпалардын саны	Студенттердин тайпадагы орточо баллы
ТТФ	6-тайпа	89,03
ФФ	9-тайпа	74,99
МФ	17-тайпа	74,00
ЭЮФ	3-тайпа	72,31
ПФ	9-тайпа	70,54

4-курс. Студенттердин орточо баллы боюнча тайпалардын рейтинг





**\*2022-2023- окуу жылында AVN маалыматтык системасынан алынган сессиялардын жыйынтыгынын негизинде колледждер аралык курстар боюнча тайпалардын рейтингги**



**1-курс. Студенттердин орточо баллы боюнча тайпалардын рейтингги**

Факультет	Тайпалардын саны	Студенттердин тайпадагы орточо баллы
ЖАК	21-тайпа	75,81
МК	9-тайпа	65,1


**2-курс. Студенттердин орточо баллы боюнча тайпалардын рейтингги**

Факультет	Тайпалардын саны	Студенттердин тайпадагы орточо баллы
ЖАК	37-тайпа	71,65
МК	9-тайпа	73,99

**3-курс. Студенттердин орточо баллы боюнча тайпалардын рейтингги**

Факультет	Тайпалардын саны	Тайпа боюнча студенттердин орточо баллы
ЖАК	23-тайпа	75,80
МК	6-тайпа	75,00

**1-курс. Студенттердин орточо баллы боюнча тайпалардын рейтингги**




21-тайпа 9-тайпа  
ЖАК МК

**2-курс. Студенттердин орточо баллы боюнча тайпалардын рейтингги**



37-тайпа 9-тайпа  
ЖАК МК

**3-курс. Студенттердин орточо баллы боюнча тайпалардын рейтингги**



23-тайпа 6-тайпа  
ЖАК МК

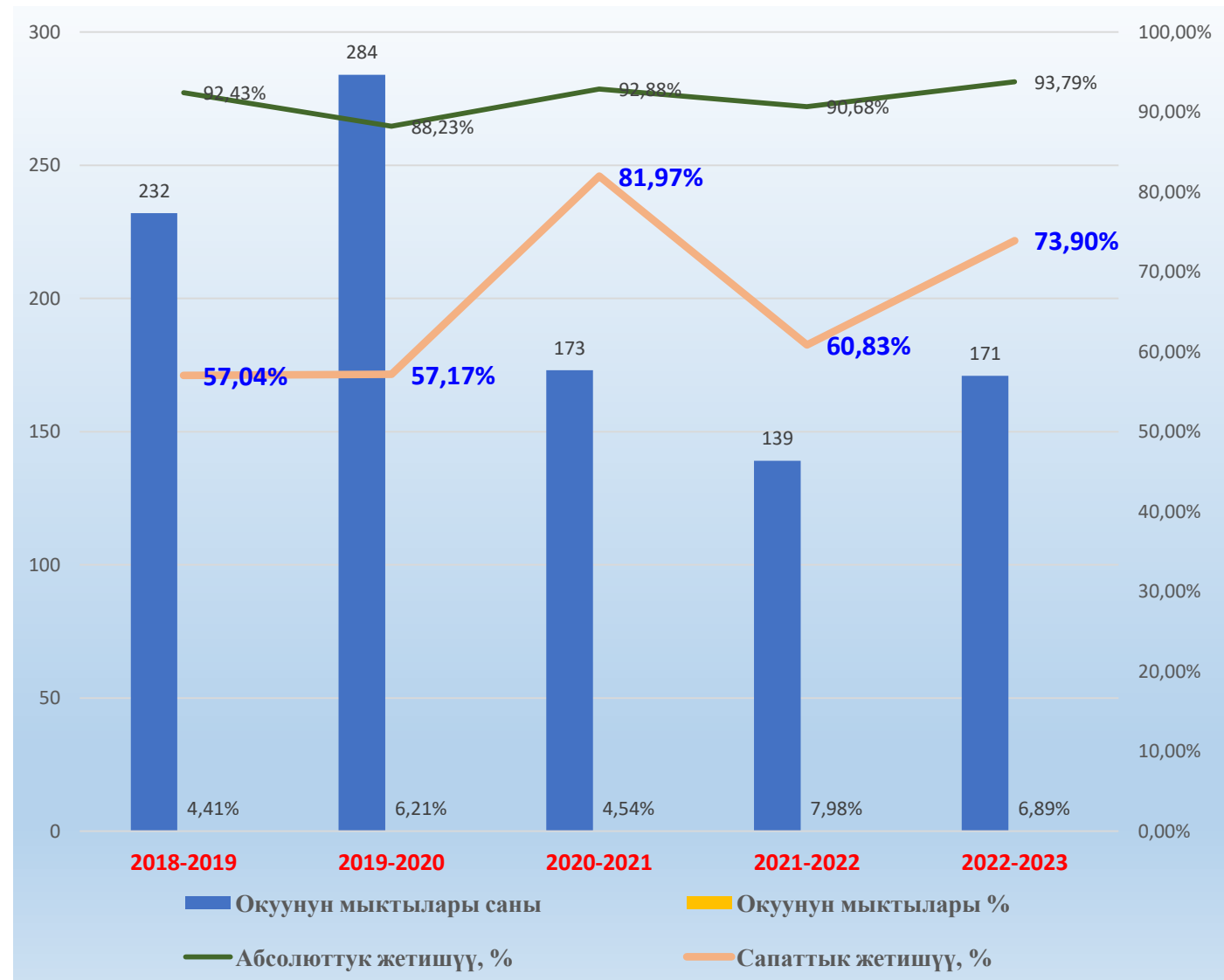




# Жогорку билим берүү боюнча 2018-2023-окуу жылдарында салыштырмалуу абсолюттук жана сапаттык жетишүүсү



№	Окуу жылдар	Жалпы студ. саны	Окуунун мыктылары		Абсолюттук жетишүү, %	Сапаттык жетишүү, %
			Саны	%		
1	2018-2019	5784	232	4,41%	92,43%	57,04%
2	2019-2020	5705	284	6,21%	88,23%	57,17%
3	2020-2021	6232	173	4,54%	92,88%	81,97%
4	2021-2022	6810	139	7,98%	90,68%	60,83%
5	2022-2023	7184	171	6,89%	93,79%	73,90%





# Орто кесиптик билим берүү боюнча 2018-2023-окуу жылдарында салыштырмалуу абсолюттук жана сапаттык жетишүүсү



№	Окуу жылдар	Жалпы студ. саны	Окуунун мыктылары		Абсолюттук жетишүү, %	Сапаттык жетишүү, %
			Кол-во	%		
1	2018-2019	2196	240	9,87%	98,20%	46,75%
2	2019-2020	2364	88	3,30%	96,90%	73,50%
3	2020-2021	2175	57	1,93%	95,86%	53,20%
4	2021-2022	2049	66	1,37%	90,07%	50,25%
5	2022-2023	2030	208	7,06%	87,41%	75,00%





## 2022-2023-окуу жылындагы бүтүрүүчүлөрдүн мамлекеттик аттестациясынын жыйынтыгы



Жалал-Абад мамлекеттик университетинде 2022-2023-окуу жылындагы бүтүрүүчүлөрдү мамлекеттик аттестациялоо Кыргыз Республикасынын Өкмөтүнүн 2012-жылдын 29-майындагы №346 токтому менен бекитилген “Кыргыз Республикасынын жогорку окуу жайларынын бүтүрүүчүлөрүнүн Мамлекеттик жыйынтыктоо аттестациялары жөнүндөгү” жоболордун негизинде “Б.Осмонов атындагы Жалал-Абад мамлекеттик университетинин бүтүрүүчүлөрүн жыйынтыктоочу мамлекеттик аттестациялоо жөнүндөгү” Жоболорго ылайык жүргүзүлдү.

2022-2023-окуу жылында 3 жогорку билим берүү адистиги (күндүзгү), 14 багыт (күндүзгү), 13 багыт (сырттан) боюнча бүтүрүүчүлөрдү мамлекеттик аттестациялоо, медициналык колледжде 4 адистик, Жалал-Абад колледжде – 12 адистик, экономикалык-юридикалык колледжинде – 5 адистикте аттестациялоо жүргүзүлдү.



\* 2022-2023-окуу жылы үчүн ЖАМУнун багыттары жана адистиктери жана магистратура боюнча  
бүтүрүүчүлөрүн мамлекеттик аттестациялоонун жыйынтыгы

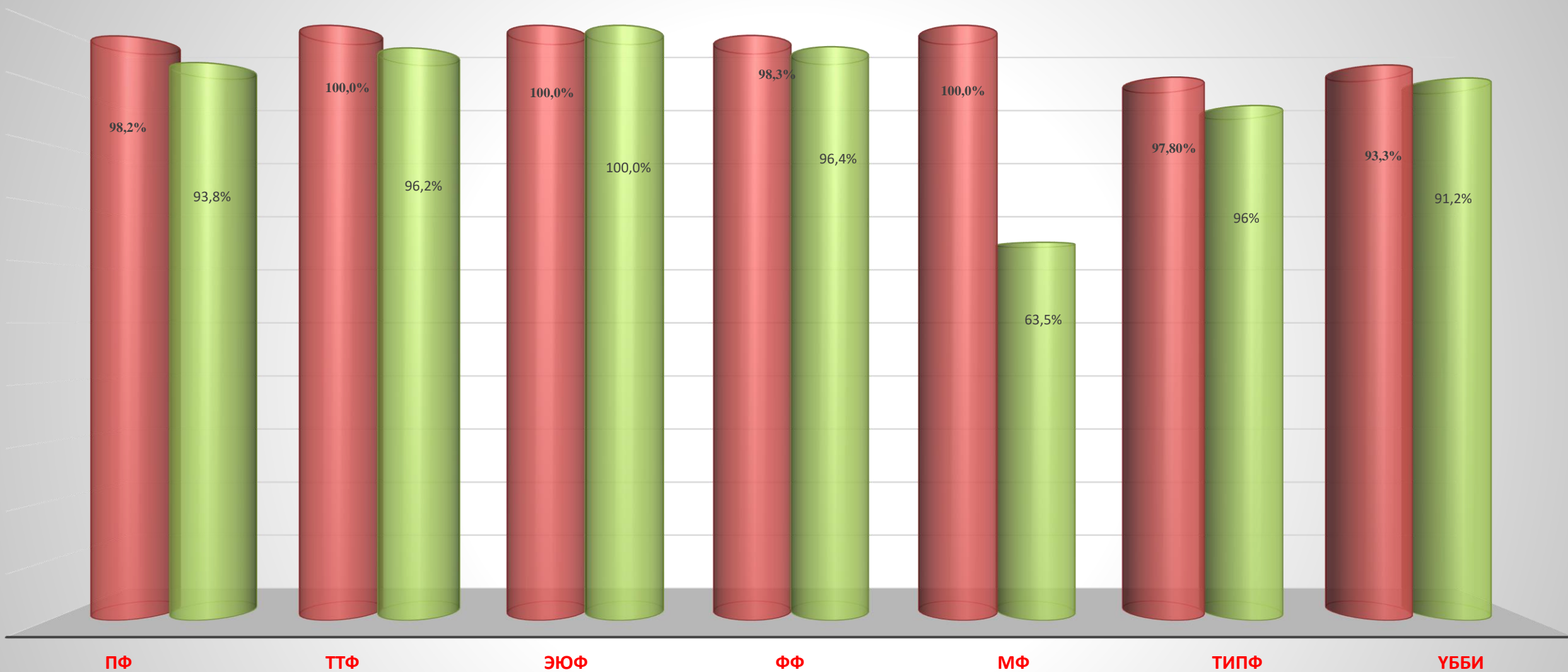


№	Факультеттер	Бүтүрүүчү курстагы студенттердин саны	Аттестациялоого уруксат		Аттестацияланды	Анын ичинен				Келген жок	Артыкчылык менен окууну аяктады	Абсолюттук жетишүү	Сапаттык жетишүү	МА тапшырбагандар
			берилгендердин саны	берилбегендердин саны		Эң жакшы	Жакшы	Канааттандыраарлык	Канааттаандыраарлык эмес					
1	ПФ	112	112	0	110	91	14	5	0	2	7	98,21%	93,75%	2
2	ТТФ	79	79	0	79	54	22	3	0	0	7	100,00%	96,20%	0
3	ЭЮФ	41	41	0	41	33	8	0	0	0	1	100,00%	100,00%	0
4	ФФ	110	108	2	108	83	22	3	0	0	0	98,30%	96,40%	2
5	МФ	775	772	3	772	89	233	450	0	0	0	100,00%	63,53%	3
6	ТИПФ	106	103	3	103	57	46	0	0	0	0	97,97%	96,00%	3
7	УББИ	405	380	25	360	206	140	14	8	12	0	91,29%	86,53%	45
	Магистратура	41	40	1	38	31	7	0	0	2	0	93,33%	91,16%	3
	ЖАМУ боюнча	1669	1635	31	1508	587	446	475	8	16	15	97,39%	90,45%	55





# 2022-2023-о.ж. факультеттер боюнча мамлекеттик аттестациянын жыйынтыгы менен абсолюттук жана сапаттык жетишүүсү



■ Абсолюттук жетишүү, %    ■ Сапаттык жетишүү, %

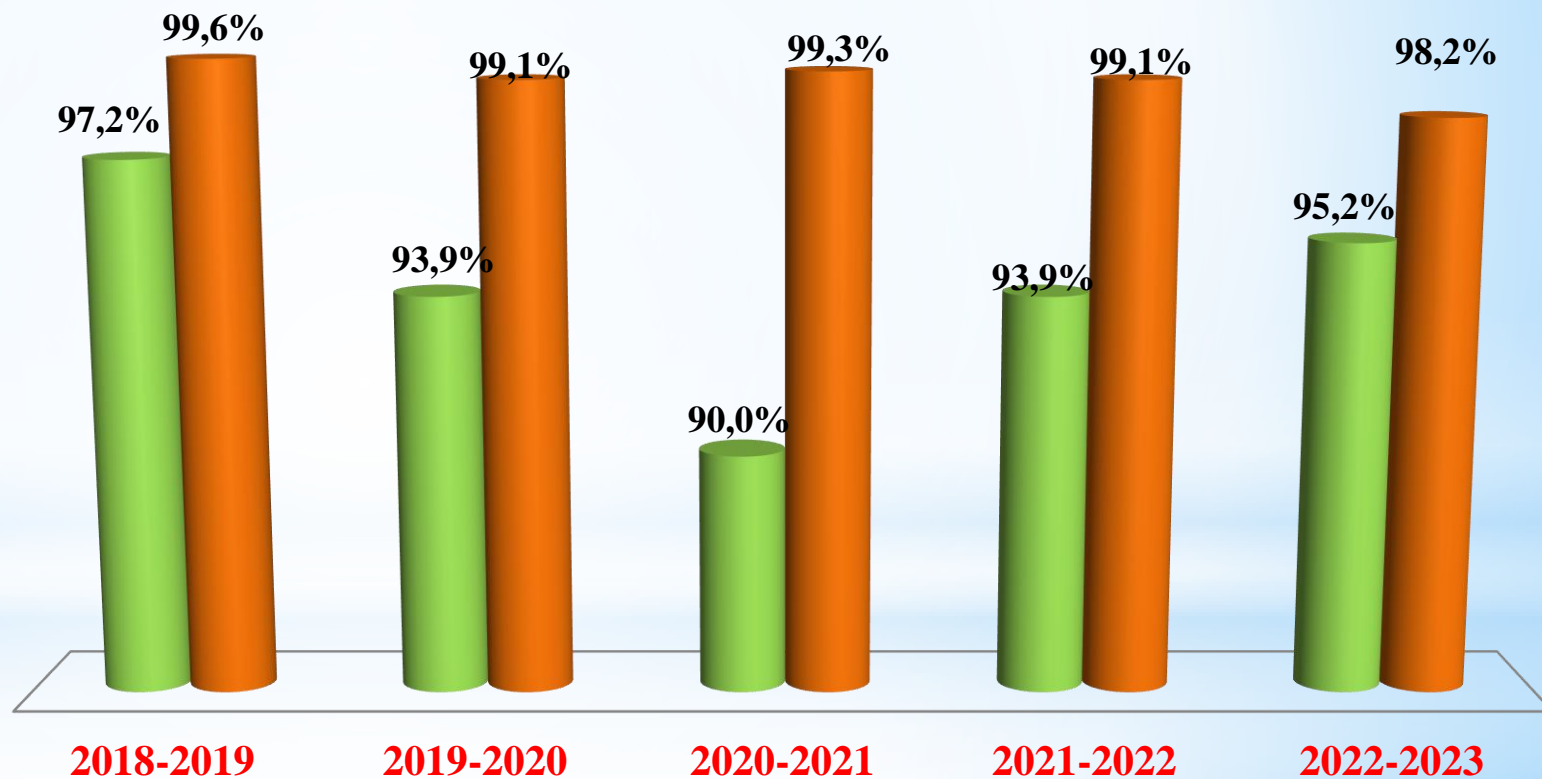


# Акыркы 5 жыл аралыгында ЖАМУ боюнча мамлекеттик аттестациянын жыйынтыгы менен абсолюттук жана сапаттык жетишүү



## Күндүзгү окуу формасы боюнча

Окуу жылдары	Бүтүрүүчү лөрдүн саны	Күндүзгү окуу бөлүмү	
		Абсолюттук жетишүү, %	Сапаттык жетишүү, %
2022-2023	1188	98,6%	95,2%
2021-2022	621	99,1%	93,9%
2020-2021	666	96,0%	86,8%
2019-2020	621	99,1%	93,9%
2018-2019	531	99,6%	97,2%



■ Абсолюттук жетишүү    ■ Сапаттык жетишүү

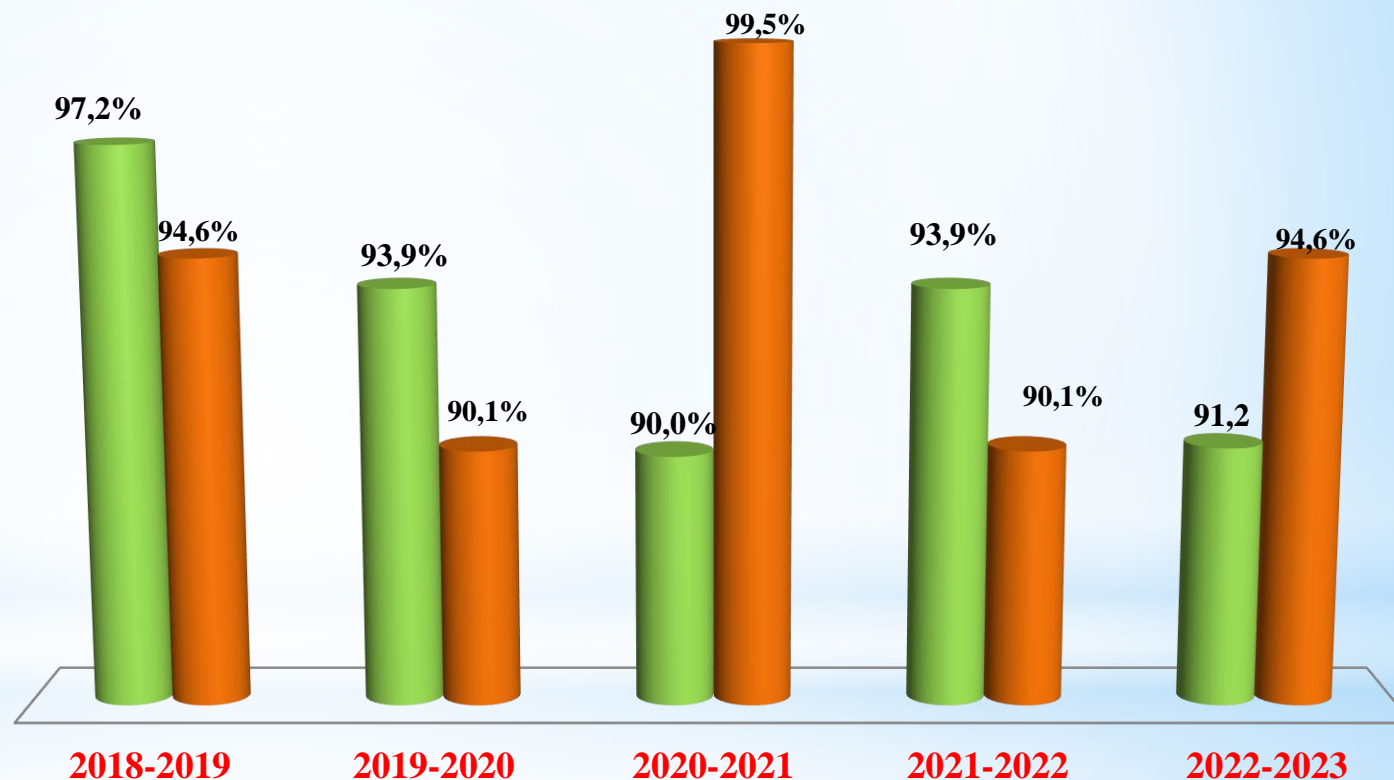


# Акыркы 5 жыл аралыгында ЖАМУ боюнча мамлекеттик аттестациянын жыйынтыгы менен абсолюттук жана сапаттык жетишүү



## Сырттан окуу формасы боюнча

Окуу жылдар	Бүтүрүүчүлөрдүн саны	Сырттан окуу бөлүмү	
		Абсолюттук жетишүү, %	Сапаттык жетишүү, %
2022-2023	486	94,6%	91,2%
2021-2022	450	90,1%	85,5%
2020-2021	380	99,5%	94,9%
2019-2020	450	90,1%	85,5%
2018-2019	1034	94,6%	89,0%



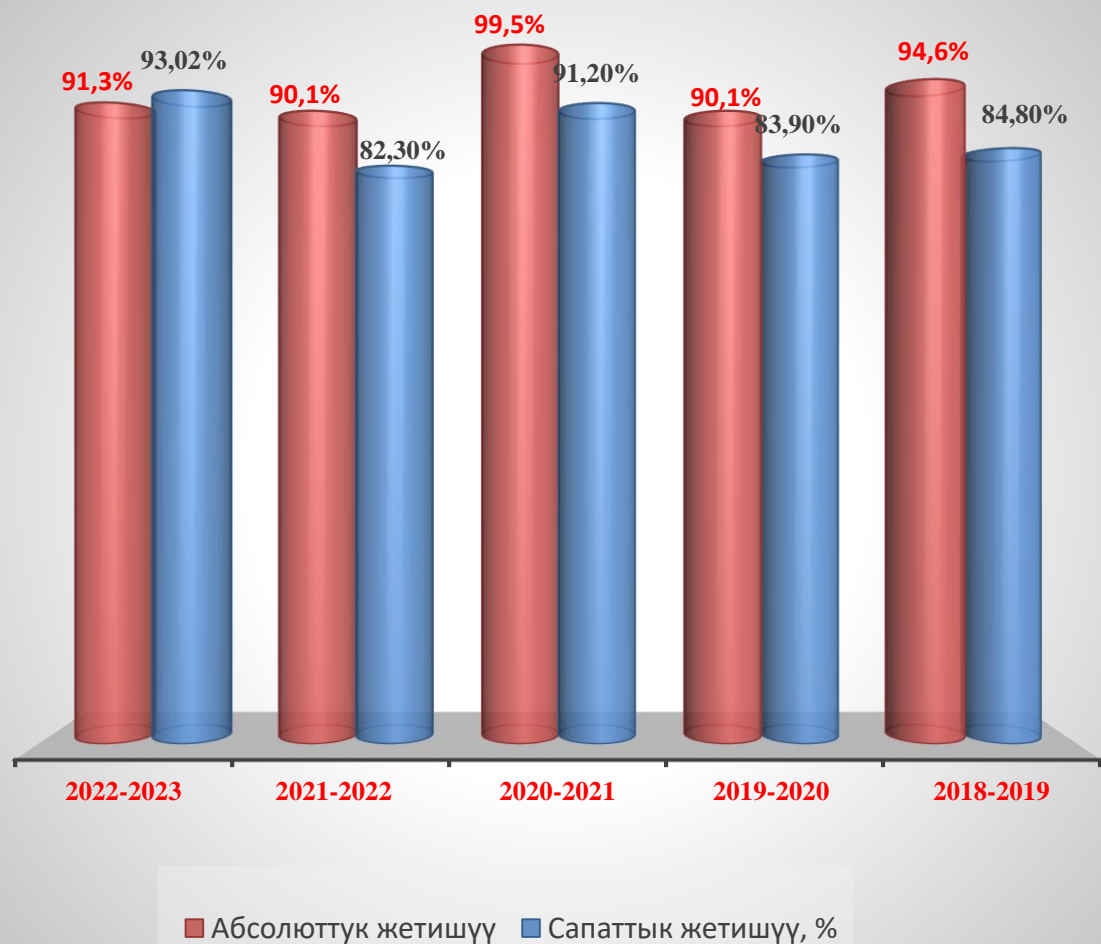
■ Абсолюттук жетишүү ■ Сапаттык жетишүү, %



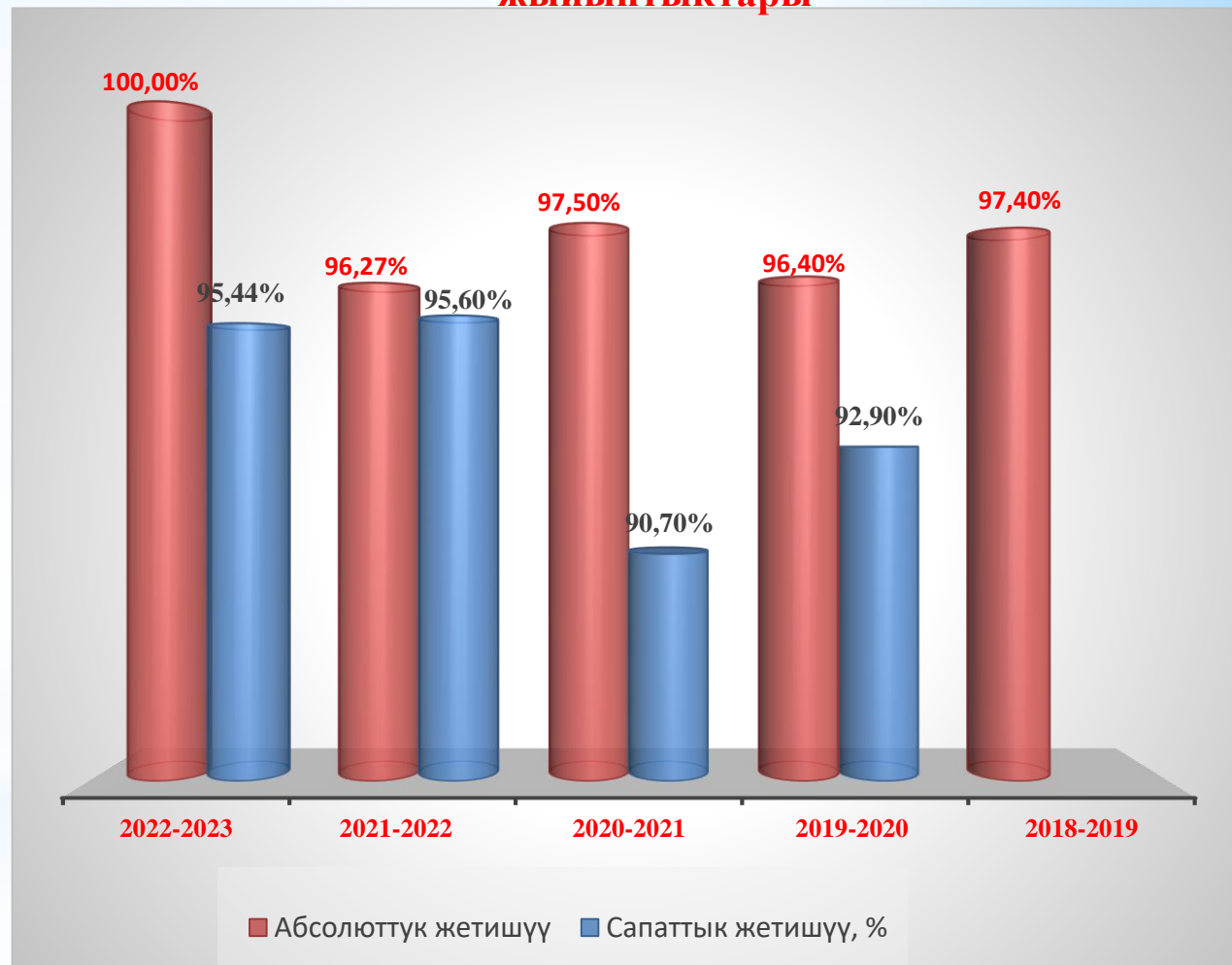
# ЖАМУнун колледждери боюнча мамлекеттик аттестациянын жыйынтыгы



## Жалал-Абад колледжи боюнча 5 жыл аралыктагы жетишүүнүн жыйынтыктары



## Медициналык колледжи боюнча 5 жыл аралыктагы жетишүүнүн жыйынтыктары



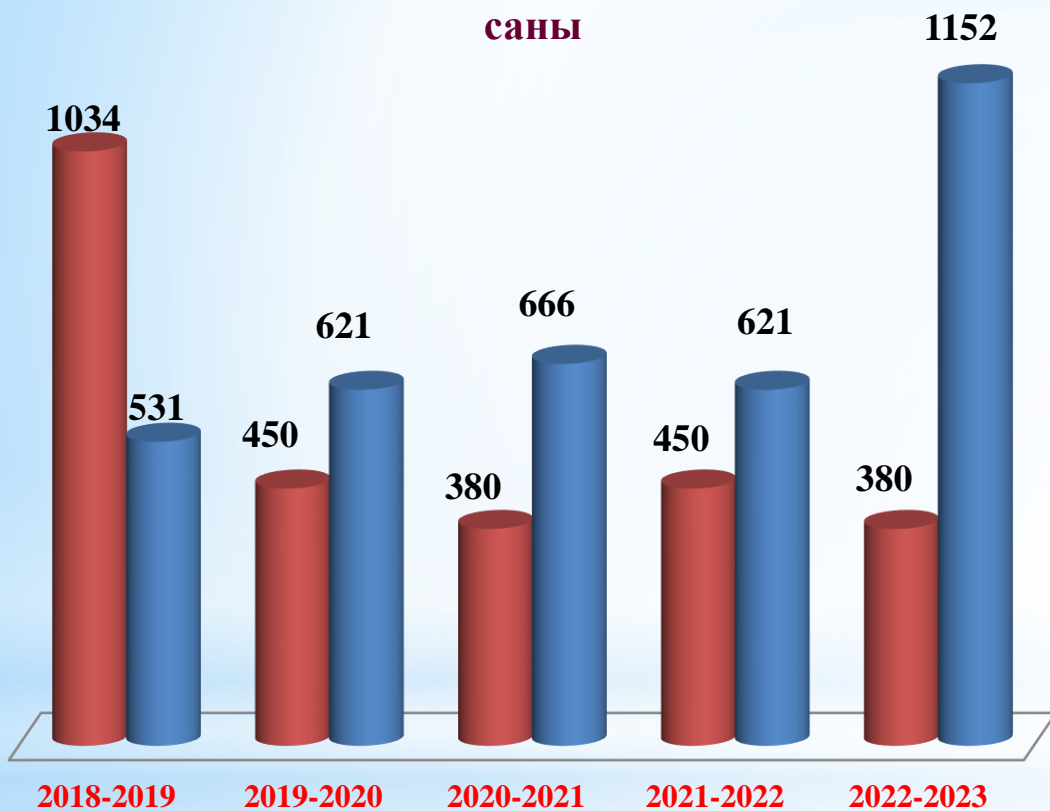




# 2022-2023-окуу жылы үчүн ЖАМУнун бүтүрүүчүлөрүн мамлекеттик аттестациялоо боюнча жыйынтыгы

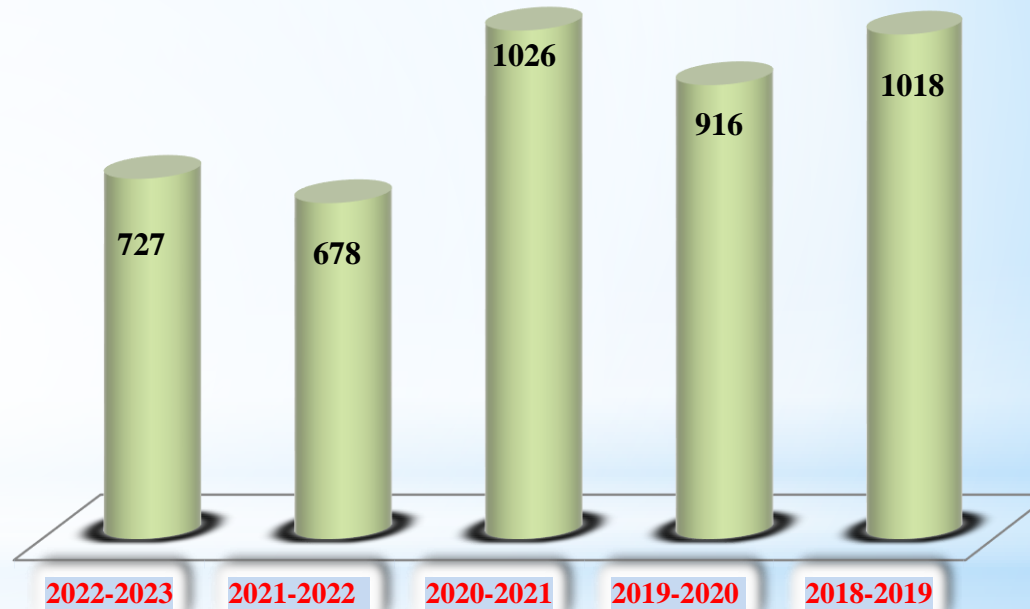


Окуу жылдарына карата ЖАМУнун факультеттери боюнча бүтүрүүчүлөрдүн саны



■ Күндүзгү ■ ҮББИ

Окуу жылдарына карата ЖАМУнун колледждеринин бүтүрүүчүлөрүнүн саны



■ Бүтүрүүчүлөрдүн саны



**Эл аралык НААРдын Аккредитациялык агенттиги тарабынан аккредитациядан кийинки программалык жана институционалдык мониторингден агенттиктин минималдык талаптарына ылайык отчет даярдалып,**

**550200 Физика-математикалык билим берүү**

**550300 Филологиялык билим берүү**

**550100 Табигый-илимий билим берүү**

**580100 Экономика**

**560005 Фармация**

**550700 Педагогика**

**билим берүү программалары программалык жана окуу жайыбыз институционалдык мониторингден ийгиликтүү өттү.**



Независимое агентство  
аккредитации и рейтинга



**БИЛИМ СТАНДАРТ** аккредитациялык агенттиги тарабынан төмөндөгү билим берүү программалары 2023-жылдын 15-16-март күндөрү тышкы баалоодон 5 жылдык мөөнөткө өттү:

**Орто кесиптик билим берүү программалары боюнча:**

- 1.050709 Башталгыч класстарды окутуу,
- 2.220206 Маалыматты иштеп чыгуунун автоматташтырылган системалары жана башкаруу (тармактар боюнча)
- 3.190604 Автомобиль унааларды техникалык тейлөө жана оңдоо,
- 4.140212 Электр менен жабдуу (тармактар боюнча),
- 5.050721 Дене тарбия,
- 6.080106 Каржы (тармактар боюнча),
- 7.080110 Экономика жана бухгалтердик эсеп (тармактар боюнча),
- 8.260903 Тигүү буюмдарын конструкциялоо, моделдештирүү жана технологиясы,
- 9.280105 Өзгөчө кырдаалдарда коргоо,
- 10.111201 Ветеринария



**Бакалавриат боюнча 3 жылдык мөөнөткө:**

- 1)630400 Нефти, газ иштери адистиги



## **Билим берүү программаларына лицензия алуу боюнча документтерди даярдоо жана аткарылган иштер**



2023-жылы (март айы) Экономикалык-юридикалык колледжинин орто кесиптик билим берүү программалары боюнча билим берүү ишин жүргүзүүгө **080110 Экономика жана бухгалтердик эсеп (тармактар боюнча), 080108 Банк иши, 080107 Салык жана салык салуу, 080106 Каржы (тармактар боюнча), 030503 Укук таануу, 040101 Социалдык иш адистиктерине** лицензия алынды.

2023-жылы (апрель) философия доктору (PhD) квалификациясынын **550300 Филологиялык билим берүү, 710100 Информатика жана эсептөө техникасы** багыттары боюнча билим берүү ишин жүргүзүүгө мөөнөтсүз лицензия алынды.

2023-жылы (май) Жалал-Абад мамлекеттик университетинде **жогорку кесиптик билим берүү тармагында окутуу үчүн кадрларды кайра даярдоо курстары** боюнча билим берүү ишин жүргүзүүгө мөөнөтсүз лицензия алынды.

2023-жылы (август) **630003 Тоо иштери, 760100 Жаратылышты жайгаштыруу жана суу колдонуу (айыл чарбасын суу менен камсыздоо, суу жеткирүү жана суу чыгаруу инженердик системалары)** билим берүү программаларын ишке ашыруу мөөнөтсүз лицензия алынды.

2023-жылы (июнь) Жалал-Абад колледжинин колледжинин орто кесиптик орто кесиптик билим берүү программалары боюнча билим берүү ишин жүргүзүүгө **190503 Транспорттук электр жабдууларын жана автоматикасын эксплуатациялоо (транспорттун түрлөрү боюнча, суу транспортуна башкасы)** билим берүү программаларын ишке ашырууга мөөнөтсүз лицензия алынды.





## Билим берүү программаларына лицензия алуу боюнча документтерди даярдоо жана аткарылган иштер боюнча



Б.Осмонов атындагы ЖАМУнун №D2018-0005 серия LS180001505, №D2018-0005/01 серия LS180001167, №C2019-0068 серия LS190002023 и №E2019-0073 серия LS190002032, билим берүү ишмердүүлүгүн жүргүзүү үчүн алынган лицензияларын КРдин Лицензиялоо тартибинин убактылуу Жобосунун 9-пунктунун негизинде студенттердин чектелген контингенти графасын алып салуу, юридикалык даректи өзгөртүү, Мамлекеттик билим берүү стандарттын негизинде жогорку кесиптик билим берүү программаларынын аталыштарына, шифрлерине өзгөртүү киргизилгендиктен, кайрадан таризделип, лицензия алынды.



# Билим берүү программаларынын рейтингги



## КРнын ЖОЖдорунун адистерди даярдоо боюнча 2023-жылдагы институционалдык рейтингинин жыйынтыгы

Позициясы	ЖОЖ аталышы	баллы
<b>1. Гуманитардык илимдер</b>		
6	Б.Осмонов атындагы Жалал-Абад мамлекеттик университети	824
<b>2. Педагогикалык билим берүү</b>		
3	Б.Осмонов атындагы Жалал-Абад мамлекеттик университети	9074
<b>3. Саламаттыкты сактоо</b>		
4	Б.Осмонов атындагы Жалал-Абад мамлекеттик университети	2801
<b>4. Экономика жана башкаруу</b>		
3	Б.Осмонов атындагы Жалал-Абад мамлекеттик университети	3430
<b>5. Айыл чарбасы</b>		
4	Б.Осмонов атындагы Жалал-Абад мамлекеттик университети	258
<b>6. Энергетика жана электроэнергетика</b>		
4	Б.Осмонов атындагы Жалал-Абад мамлекеттик университети	1485



# Билим берүү программаларынын рейтингги



## 2023-жылдагы НААРдын рейтингинде ЖАМУнун Билим берүү программаларынын рейтингги

№	ББП аталышы	Ээлеген орду	2022-ж орду	2021-ж орду	2020-ж. орду	2019- ж. орду
1	Юриспруденция	2(4)	3 (4)	3 (5)	3 (6)	3 (4)
2	Лингвистика	-	4 (5)	3 (3)	3 (3)	3 (4)
3	Социалдык иш	-	3 (4)	3 (3)	2 (2)	2 (2)
4	Табигый-илимий билим берүү	3 (4)	4 (7)	3 (7)	2 (7)	2 (6)
5	Физика-математикалык билим берүү	2 (5)	2 (6)	2 (7)	2 (7)	2 (7)
6	Филологиялык билим берүү	3 (7)	2 (8)	3 (9)	2 (9)	3 (8)
7	Социалдык-экономикалык билим берүү	2 (4)	3 (5)	4 (8)	3 (8)	3 (6)
8	Педагогика	2(7)	2 (9)	4 (10)	3 (8)	3 (6)
9	Дарылоо иши	4 (5)	5 (6)	6 (6)	5 (5)	4 (4)
10	Фармация	2 (2)	2 (2)	2 (2)	2 (2)	1 (1)
11	Экономика	3 (10)	3 (14)	4 (12)	4(14)	7 (12)
12	Ветеринария	3 (3)	3 (3)	2 (3)	2 (2)	2 (2)
13	Энергетика жана электротехника	4 (6)	4 (6)	5 (6)	3 (5)	2 (5)



## Эл аралык денгээлдеги жогорку окуу жайларынын арасында «IAAR Eurasian University Ranking (IAAR-EUR)» рейтингдеги көрсөткүч:

	Жыл	Ээлеген позициясы
1	2022	21
2	2023	20

Гуманитардык илимдер жаатындагы рейтингде ЖАМУ 2-чи орунду ээледі





1-курстун студенттеринен *«ЖОЖ катары эмне үчүн ЖАМУну тандап алдыңыз?»*,

2-3-курстун студенттеринен *«Окуу процессинин уюштуруу сапатына студенттердин канааттануусу»*,

2-6 курстун студенттеринен *«Университетте окуудан тышкары убакыттын уюштурулушуна жана тамактануунун сапатына студенттердин канааттануусу»*,

1-4 курстун студенттеринин арасында **«Окутуучу студенттин көз карашы менен»**

аталыштагы анкета факультеттердеги жана колледждердеги Сапат Кеңештеринин көзөмөлү

менен Социологиялык изилдөө борбору тарабынан анализ жүргүзүлүп, ЖАМУнун

Административдик Кеңешмесинде, Окумуштуулар Кеңешинде каралып, тиешелүү түзүмдүк

бөлүмдөргө иш-чараларды иштеп чыгууга берилди.



# Студенттердин калдык билимине мониторинг



Студенттердин билимине мониторинг жүргүзүү максатында **2022-жылдын 10-ноябрынан 30-ноябрына** чейинки мөөнөттө Б.Осмонов атындагы ЖАМУнун 2022-жылдын 3-ноябрындагы №290-буйругунун негизинде бекитилген графикке ылайык күндүзгү окуу формасында окуган студенттердин арасында мониторинг жүргүзүлүп, жыйынтыгы Административдик кеңешмеде, Окумуштуулар Кеңешинде каралып, жыйынтыгы кафедра/ПЦКларда талкууланып, иш-чаралар иштелип чыгып, иш жүзүнө ашырылды.

Күзгү семестрдеги өтүлгөн дисциплиналар боюнча студенттердин калдык билимин текшерүү максатында **2023-жылдын 9-мартынан 31-мартка** чейинки мөөнөттө бекитилген графикке ылайык күндүзгү окуу формасында окуган студенттердин арасында мониторинг жүргүзүлүп, жыйынтыгы Административдик кеңешмеде, Окумуштуулар Кеңешинде каралып, жыйынтыгы кафедра/ПЦКларда талкууланып, иш-чаралар иштелип чыгып, иш жүзүнө ашырылды.



# Факультеттер, колледждер боюнча мониторингдин жыйынтыгы



Катар №	Багыты (профили)	Мониторингге катышкан тайпалардын саны	Студенттердин саны	Мониторингге катышкан студ. саны	Мониторингге катышпаган студ. саны	Мониторингге алган баасы				Катышуу, %	Жетишүү%	
						5	4	3	2		Абс.	Сап
1	Магистратура б-ча жалпы:	5	45	28	17	15	6	5	2	62,2	57,7	46,6
2	ПМТФ боюнча жалпы:	9	144	106	38	50	10	27	19	73,6	60,4	41,6
3	ФФ боюнча жалпы:	7	95	85	10	70	3	5	7	89,5	82,1	76,8
4	ТТФ боюнча жалпы:	6	82	49	33	22	14	12	1	59,8	59,7	43,9
5	ЭЮФ боюнча жалпы:	4	41	41	0	24	5	10	2	100	95,1	70,7
6	МФ боюнча жалпы:	28	792	423	369	411	5	2	5	53,4	52,7	52,5
7	МК боюнча жалпы:	7	165	154	11	50	24	36	44	93,3	66,6	44,8
8	ЖАК боюнча жалпы:	29	538	412	126	154	62	86	119	76,6	56,1	40,1
	<b>2022-2023-о.ж. 1 жарым жылдыгы ЖАМУ боюнча жалпы:</b>	<b>95</b>	<b>1902</b>	<b>1298</b>	<b>604</b>	<b>796</b>	<b>129</b>	<b>183</b>	<b>199</b>	<b>76,1</b>	<b>66,3</b>	<b>52,1</b>
	<b>2021-2022-о.ж. 1 жарым жылдыгы ЖАМУ боюнча жалпы:</b>	<b>101</b>	<b>2017</b>	<b>781</b>	<b>716</b>	<b>384</b>	<b>58</b>	<b>208</b>	<b>132</b>	<b>38,7</b>	<b>32,2</b>	<b>21,9</b>
	<b>Айырма:</b>	<b>-6</b>	<b>-115</b>	<b>517</b>	<b>-112</b>	<b>412</b>	<b>71</b>	<b>-25</b>	<b>67</b>	<b>37,35</b>	<b>34,1</b>	<b>30,2</b>



# Факультеттер боюнча мониторингдин жыйынтыгы



Түзүмдүк бөлүмдүн аталышы	Мониторингге катышкан тайпалардын саны	Студенттердин саны	Мониторингге катышкан студ. саны	Мониторингге катышпаган студ. саны	Мониторингде алган баасы				Катышуу, %		Жетишүү, %					
					5	4	3	2	мониторингдиги жыйынтык	сынактагы жыйынтык	Абсолюттук			Сапаттык		
											мониторингдин жыйынтыгы	сынактын жыйынтыгы	айырма	мониторингдин жыйынтыгы	сынактын жыйынтыгы	айырма
Магистратура	6	53	38	15	27	2	4	5	71,6	83,3	62,2	83,3	21,1	54,7	74,4	19,7
ПМТФ	9	142	113	29	87	11	12	3	79,6	98,1	77,4	98,1	20,7	69,0	95,7	26,7
ТТФ	9	142	113	29	87	11	12	3	79,6	98,1	77,4	98,1	20,7	69,0	95,7	26,7
ФФ	7	126	120	6	89	17	7	7	96,0	100	91,4	100	8,6	87,1	84,1	-3,0
ЭЮФ	3	37	37	0	33	2	2	0	100	100	100	100	0	95,8	100	4,2
МФ	45	1110	583	527	554	12	6	11	52,4	98,8	51,4	93,7	42,3	50,9	83,8	32,9
ТИПФ	10	139	125	14	32	58	30	5	89,9	100	86,3	100	13,7	64,7	86,2	21,5
<b>ЖАЛПЫ ВУЗ</b>	<b>89</b>	<b>1749</b>	<b>1129</b>	<b>620</b>	<b>909</b>	<b>113</b>	<b>73</b>	<b>34</b>	<b>81,3</b>	<b>96,9</b>	<b>78,0</b>	<b>96,2</b>	<b>18,2</b>	<b>70,1</b>	<b>88,5</b>	<b>18,4</b>





# Колледждер боюнча мониторингдин жыйынтыгы



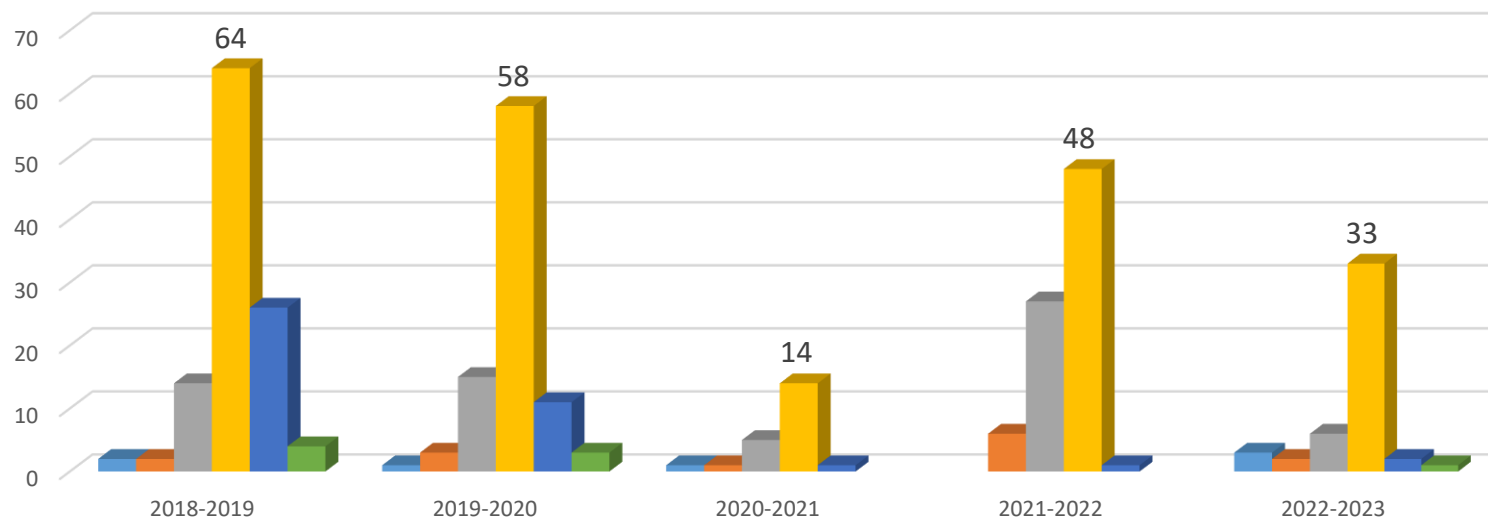
Катар №	Түзүмдүк бөлүмдүн аталышы	Мониторингге катышкан тайпалардын саны	Студенттердин саны	Мониторингге катышкан студ. саны	Мониторингге катышпаган студ. саны	Мониторингде алган баасы				Катышуу, %		Жетишүү, %					
						5	4	3	2	мониторингдиги жыйынтык	сынактагы жыйынтык	Абсолюттук			Сапаттык		
												мониторингдин жыйынтыгы	сынактын жыйынтыгы	айырма	мониторингдин жыйынтыгы	сынактын жыйынтыгы	айырма
1	Медициналык колледж	7	143	125	18	75	9	9	32	87,4	100	65,0	100	35,0	58,7	86,2	27,5
2	Жалал-Абад колледжи	44	848	749	99	295	87	203	169	88,3	99,2	68,9	95,5	26,6	45	54,4	9,4
3	Аксы колледжи	7	119	97	22	20	40	28	9	87,4	100	89	100	11	62,1	100	37,9
4	Кочкор-Ата колледжи	9	156	135	19	45	53	38	0	86,5	87,2	67,4	100	33	45,5	46,8	1,3
5	Майлуу-Суу колледжи	7	240	189	51	50	66	69	4	78,7	100	77,1	100	23	48,3	77,4	29,1
6	Кара-Көл колледжи	3	73	68	5	24	31	10	3	93,1	100	89,0	100	11,0	75,3	100	24,7
	<b>ЖАЛПЫ СПУЗ</b>	<b>77</b>	<b>1579</b>	<b>1363</b>	<b>214</b>	<b>509</b>	<b>286</b>	<b>357</b>	<b>217</b>	<b>86,9</b>	<b>97,7</b>	<b>76,1</b>	<b>99,2</b>	<b>23,1</b>	<b>55,8</b>	<b>77,4</b>	<b>21,6</b>



# Окуу-усулдук иштерди уюштуруу



№	жылдар	Окуу ките-би	Окуу куралы	Окуу усулдук колдонмо	Окуу усулдук комплекс	Лекция жыйнагы	Жыйнак, сөздүк	Жалпы
1	2018-2019	2	2	14	64	26	4	98
2	2019-2020	1	3	15	58	11	3	91
3	2020-2021	1	1	5	14	1		22
4	2021-2022		6	27	48	1		82
5	2022-2023	3	2	6	33	2	1	47
	<b>ЖАМУ</b>	<b>7</b>	<b>14</b>	<b>67</b>	<b>357</b>	<b>41</b>	<b>8</b>	<b>494</b>





# Алдыда турган милдеттер:



**2023-2024 окуу жылында көз карандысыз аккредитациядан өтө турган жогорку кесиптик билим берүү программалары:**

**550100 Табигый-илимий билим берүү**

**580100 Экономика**

**560005 Фармация**

**550700 Педагогика билим берүү программаларынын**

**жана университеттин институционалдык аккредитация боюнча өзүн-өзү баалоо отчеттору жөнөтүлүп, Эл аралык НААР Аккредитациялык агенттигинен программалык жана институционалдык аккредитациядан өткөнгө тиешелүү иштер аткарылууда.**

**(Визит 2023-жылдын 12-ноябрынан 16-ноябрына чейин пландаштырылган).**



# Алдыда турган милдеттер:



2023-2024 окуу жылында программалык аккредитациядан өттө турган **жогорку кесиптик билим берүү программалары** боюнча тендерге берилген:

## Жогорку кесиптик билим берүү (бакалавр/адистик)

1	530500	Юриспруденция (юриспруденция)
2	532000	Дене тарбия жана спорт (педагогикалык)
3	540200	Социалдык иш (социалдык иш)
4	550400	Социалдык-экономикалык билим берүү (тарых)
5	531100	Лингвистика (маданияттар аралык байланыштын теориясы жана практикасы (англис тили))
6	640200	Электроэнергетика жана электротехника (электроэнергетикалык түйүндөр жана тармактар, электр менен камсыздоо)
7	710100	Информатика жана эсептөө техникасы (маалыматтарды иштетүүнүн жана башкаруунун автоматташтырылган системасы)
8	610001	Ветеринария





# Алдыда турган милдеттер:



**2023-2024 окуу жылында программалык аккредитациядан өтгө турган орто кесиптик билим берүү программалары боюнча тендерге берилген:**

Орто кесиптик билим берүү (Медициналык колледж, Жалал-Абад колледжи, Экономика-юридикалык колледж)

1	060109	Медайымдык иш
2	060101	Дарылоо иши
3	060102	Акушердик иш
4	060108	Фармация
5	140206	Электр чордондору, түйүндөрү жана тармактар
6	050704	Мектепке чейинки билим берүү
7	080107	Салык жана салык салуу
8	030503	Укук таануу
9	040101	Социалдык иш



# 2022-2023-окуу жылындагы практиканын базалары жана алар менен түзүлгөн келишимдер



№	Факультеттер / Бөлүмдөр	Кафедралардын жана ПЦКлардын саны	Келишимдердин саны	Базалардын саны
1	Э.Үметов атындаы педагогикалык факультети	6	9	127
2	Филологиялык факультети	5	11	131
3	Табигый-техникалык факультети	4	12	128
4	Экономикалык – юридикалык факультети	4	25	12
5	Медициналык факультети	10	210	25
6	Жалал-Абад колледжи	11	174	203
7	Экономикалык – юридикалык колледжи	3	25	20
8	Медициналык колледжи	5	50	25
	<b>жалпы</b>	<b>48</b>	<b>497</b>	<b>671</b>



# Карьера боюнча жүргүзүлгөн иш чаралар

2022-2023-окуу жылы жалпы **2455 бүтүрүүчү окуу жайды аяктады.**

Бүтүрүүчүлөрдүн жумушка жайгашуусу ЖАМУнун сайтына жарыяланып турат: Педагогикалык багыт боюнча жана педагогикалык эмес багыт боюнча Жалал-Абад шаардык Эмгек, Миграция жана Жаштар бөлүмү менен бирге иш алып барылып, бош орундар такталып ЖАМУнун сайтынын бүтүрүүчүлөр бурчуна жайгаштырылды.

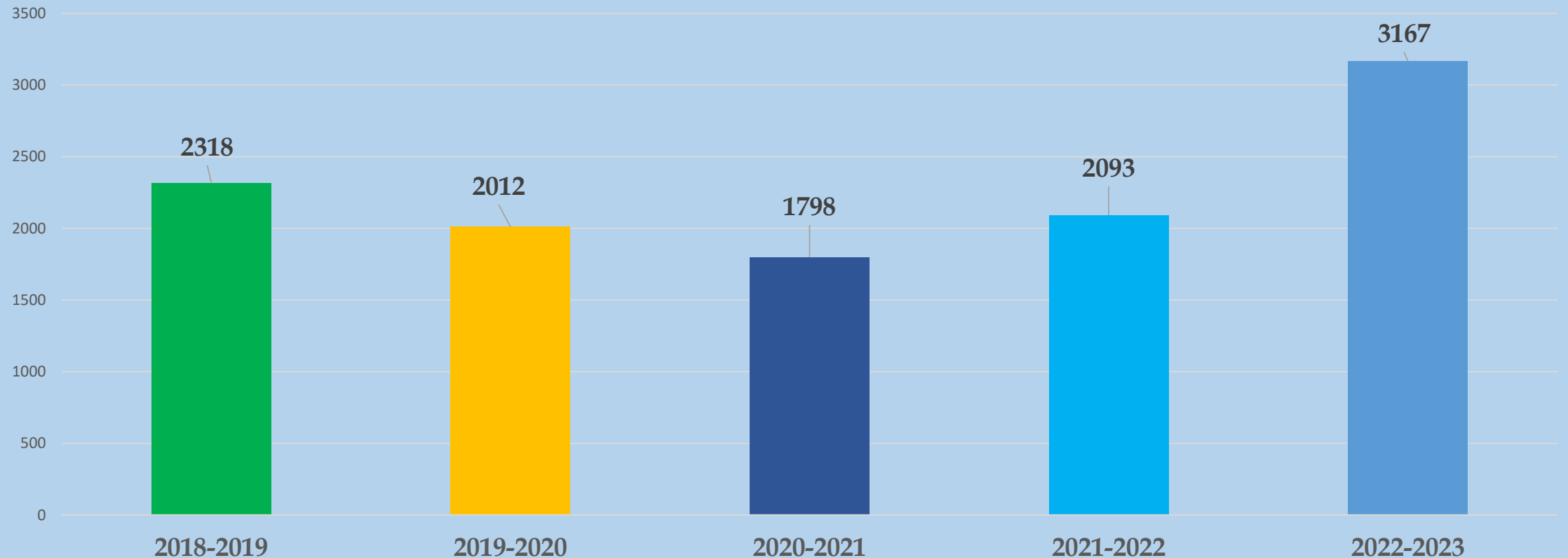
**Педагогикалык багыттагы** бүтүрүүчүлөр үчүн Жалал-Абад областынын билим берүү мекемелериндеги 2023-2024-окуу жылына карата бош орундар боюнча маалымат дагы сайтка жайгаштырылды.

Педагогикалык багытта бюджеттик негизде окууну аяктап жаткан бүтүрүүчүлөрдү окуу жылдын аягында атайын комиссиянын катышуусунда жумуш орундарына бөлүштүрүлдү. **Педагогикалык эмес багыттагы** бүтүрүүчүлөр үчүн да бош жумуш орундарга бөлүштүрүү карьера бөлүмүнүн адистери тарабынан уюштурулду. Буга чейин болгон эмес.

Окуу жылынын башталышында бош орундардын ярмаркасын өткөрүү боюнча план түзүлүп бекитилет. Ошондой эле Жалал-Абад шаардык эмгек, социалдык камсыздоо жана миграция башкармалыгы тарабынан ЖАМУнун бүтүрүүчүлөрү катышкан бош орундардын ярмаркасы ар жыл сайын өткөрүлүп турат. Аталган ярмаркадан мамлекеттик кызматтын бош орундарына конкурстарга катышуу жөнүндө кенен маалымат ала алышат [http://jagu.kg/view/news/id\\_news/2861](http://jagu.kg/view/news/id_news/2861).



# ЖАМУнун акыркы беш жыл ичиндеги бүтүрүүчүлөрүнүн саны





# Педагогикалык эмес багыттагы бүтүрүүчүлөрдүн жумушка жайгашуусу боюнча маалымат (акыркы беш жыл ичинде)

№	Адистиктер	2018-2019	2019-2020	2020-2021	2021-2022	2022-2023
1	АСОИиУ	79%	72%	61%	55,05%	78,95%
2	Социалдык иш	56%	63%	72%	67%	67%
3	Бухучет жана аудит	59%	64%	74%	70 %	92%
4	Финансы кредит	58%	67%	71%	67%	99%
5	Юриспруденция	57%	45%	54%	94%	84%
6	Электр менен камсыздоо	58%	67%	71%	58%	65%
7	Электроэнергетикалык система жана электр түйүндөрү	58%	67%	71%	64%	62%
8	Ветеринария	58%	67%	71%	58%	76%
9	Дарылоо иши	88%	87%	85%	98%	97%
10	Фармация	71,41%	69%	85%	72 %	92 %
11	Лингвистика	58%	67%	71%	58%	55%
	Бардыгы	70,0%	73,5%	78,6	76,1%	86,7%
1	Медицинский колледж					
	Медайымдык иш	58%	62%	74%	62%	65%
	Акушердик иш	55%	63%	77%	61%	67%
	Дарылоо иши	53%	64%	76%	78%	89%
	Фармация	58%	65%	79%	85%	92%
2	Жалал-Абадский колледж	48%	47%	45%	52%	59%
	Бардыгы	54,4%	60,2%	70,2%	67,6%	74,4 %





# Педагогикалык багыттагы бүтүрүүчүлөрдүн жумушка жайгашуусу боюнча маалымат (акыркы беш жыл ичинде)



№	Адистиктер	2018-2019	2019-2020	2020-2021	2021-2022	2022-2023
1	Педагогика	66%	100%	100%	90%	90%
2	Физика	100%	100%	100%	100%	100%
3	Математика	100%	100%	100%	95%	80%
4	Иформатика	81%	100%	86%	70%	70%
5	Тарых	91%	100%	-	87%	60%
6	Дене тарбия	92%	95%	-	-	75%
7	Англис тили	88%	100%	100%	96%	90%
8	Орус тили жана адабияты	80%	100%	100%	100%	100%
9	Кыргыз тили жана адабияты	40%	94%	96%	94%	60%
10	Немец тили	18%	100%	85%	70%	-
11	Биология	66%	100%	73%	82%	60%
12	Химия	66%	100%	93%	82%	75%
13	География	100%	100%	93%	80%	68%
14	Мектепке чейинки билим берүү	-	-	-	-	73%
	Жалпы	76%	99%	93%	87%	93%
1	БКМ	68%	95%	95%	92%	80%
2	Иностранный язык	70%	65% %	72%	68%	75%
3	Физическая культура	64% %	60%	73%	68%	71%
	Жалпы	67%	73%	80%	76%	75%
	<b>ЖАМУ боюнча</b>	<b>71,5%</b>	<b>86%</b>	<b>86,5%</b>	<b>81%</b>	<b>84%</b>



# Бүтүрүүчүлөрдү жумуш орундарга бөлүштүрүү







# Өз ара кызматташуу боюнча түзүлгөн келимшимдер

## Жалпы келишимдер - 91

- КМШ мамлекеттери менен -34
- Азия мамлекеттери менен -13
- Европа мамлекеттери -5
- Түндүк Америка мамлекеттери- 1
- Кыргызстандын ичиндеги-27
- Түрдүү консорциумдар,  
ассоциациялар, декларациялар - 11

## 2022 жылдан азыркы күнгө чейин түзүлгөн келишимдер -26

- КМШ мамлекеттери менен -7
- Азия мамлекеттери менен -5
- Европа мамлекеттери -4
- Кыргызстандын ичиндеги -10



# Эки дипломдуу биргелешкен окуу программалары боюнча түзүлгөн келишимдер

- 1. **Евразийский национальный университет им.Л.Н.Гумилева** - ишке ашырылууда  
(немец тили )



# Академиялык мобилдүүлүк программасына 2022-2023 окуу жылында 48 окутуучу катышышты (Ички жана сырткы офлайн режимде)



№	Факультет	Сырткы	Ички	Жалпы саны	Мөөнөтү
1	Э. Уметов атындагы Педагогика факультети	4	3	7	2022-2023 окуу жылдары
2	Медициналык факультети		3	3	2022-2023 окуу жылдары
3	Филология факультети	4	2	6	2022-2023 окуу жылдары
4	Экономика юридикалык факультети		3	3	2022-2023 окуу жылдары





## Ички жана сырткы мобилдүүлүк онлайн режиминде

№	Факультет	Сырткы	Ички	Жалпы саны	Мөөнөтү
1	Экономикалык юридикалык факультети	13		13	2022-2023 окуу жылдары
2	Э. Уметов атындагы Педагогикалык	8		8	2022-2023 окуу жылдары
3	Табигый техникалык факультети	8		8	2022-2023 окуу жылдары



# Тажрыйба алмашуу программалары

## Программалардын аталышы

- Фулбрайт программасы (окутуучулар)
- UGRAD (студенттер үчүн)
- SUSI for Scholar (окутуучулар үчүн)
- ITC (Индияга окутуучулар)
- DAAD (студенттер жана окутуучулар үчүн)

## Тапшыргандардын саны

- 1 окутуучу
- 4 студент
- 5 окутуучу
- 1 окутуучу



# Алдыга коюлган максаттар

- Европа, Азия жана КМШ мамлекеттериндеги ЖОЖдор менен өз ара кызматташуу боюнча келишимдерди сандык жана сапаттык көрсөткүчтөрүн арттыруу.
- Европа, Азия жана КМШ мамлекеттериндеги өнөктөш университеттерге ЖАМУ окутуучуларын, студенттер академиялык мобилдүүлүк программасы боюнча сандык көрсөткүчтөрүн жогорулатуу.
- АКШ, Япония, Кытай, Германия жана башка өнүккөн өлкөлөргө студенттердин, окутуучулардын үчүн тажрыйба алмашуу программаларына катышуусунун жолго коюу.
- Erasmus программасына илим изилдөө, академиялык мобилдүүлүк боюнча жылына 4 долбоор иштеп чыгып, тапшыруу.
- Өнөктөш университеттер менен биргеликте ресурстук борборлорду ачуу. Мисалы: Корей, Венгер, Пакистан жана башка.
- Европа, Азия, КМШ, мамлекеттеринен студенттерди жана окутуучуларды ЖАМУга тартуу иштерин жакшыртуу.



# Окуу - илимий китепкана



**Жалпы китеп фонду -758308 даана, анын ичинде:**

**Окуу-илимий китепкана-маалымат борбору (илимий китепкана) боюнча - 623231 даана**

Окуу адабияттары - 222914 даана

Электрондук ресурстар - 25678

Көркөм адабияттар - 29647 даана

Авторефераттар - 13423 даана

Илимий-методикалык адабияттар жана башка маалымат ресурстары – 331569 даана

Жылына 1274 нускадан ашык китептер, ар түрдүү басылмалар, электрондук ресурстар сатылып алынат. Анын ичинен 1041 нускадан ашык журнал, китеп жана башка электрондук маалымат басылмалары жана башка маалыматтык ресурстар белекке алынат.



2022-2023-окуу жылында Кыргыз Республикасынын Билим берүү жана илим министрлигинин 2023-жылдын 16-февралындагы № 557/1 “Кыргыз Республикасынын Жогорку жана орто кесиптик билим берүү уюмдарында окутуунун кредиттик технологиясы боюнча окуу процессии уюштуруу » жөнүндөгү буйругуна ылайык **окуу процессине тиешелүү төмөнкү жоболорго өзгөртүү** киргизилди жана Б.Осмонов атындагы ЖАМУнун сайтынын нормативдик документтер бөлүмүнө жайгаштырылды:

- 1. ЖАМУнун 2026-жылга чейинки өнүгүү стратегиясы**
- 2. Жогорку жана орто кесиптик билим берүү уюмдарында окутуунун кредиттик технологиясы боюнча окуу процессии уюштуруу эрежелери**
- 3. Окуу жүктөмдөрүн пландоо жана эсепке алуу боюнча убакыт ченеми**
- 4. Студенттердин жетишүүсүн жана билим сапатын баалоочу модулдук-рейтинг системасынын жобосу**
- 5. Электрондук журналды колдонуу тартиби жөнүндө жобо**
- 6. Ден соолугунан мүмкүнчүлүктөрү чектелүү студенттер үчүн учурдагы, орто аралык жана жыйынтыктоочу аттестация өткөрүү жөнүндө жобо**
- 7. Кредиттик технология боюнча окуу процессине тиешелүү ведомостторго , баалоо шкалаларына өзгөртүү киргизилди.**

Калган жоболор Б.Осмонов атындагы ЖАМУнун Окмуштуулар Кеңешинин 2023-жылдын 23-июнундагы №11 протоколу менен өзгөртүүлөр киргизилип, жаңыланды.





**2022-2023-оқуу жылында кетирген кемчилдиктери үчүн кызматкерлерге жана окутуучуларга 21 жолу тартиптик жазалар берилген.**

**Булардын 16 сы окуу процессиндеги тартип бузуулар үчүн «эскертүү» берилген жана 5 кызматкерге «сөгүш» жарияланган, анын ичинен 1 окутуучуга эки жолу тартиптик чара колдонулган**



# Кемчиликтер



- Түзүмдүк бөлүмдөрдүн жетекчилеринин (декандар, директорлор) кызматтык милдеттерин так аткарбагандыгынын натыйжасында төмөндөгүдөй кемчиликтер белгиленди:
- \* а). Модулдарды кабыл алуунун, сессияларды тапшыруунун графиктери факультеттин декандары, колледждердин директорлору тарабынан кеч түзүлүп, **окуу бөлүмүнө кеч тапшырылган** учурлар болду;
- \* б). Студенттер тарабынан академиялык карыздар өз учурунда тапшырылбай, тиешелүү жоболордо көрсөтүлгөн тартиптердин, эрежелердин бузулушуна алып келди;
- \* в). Академиялык карыздарды жоюу өз убагында, так жүргүзүлбөгөндүктөн, **жайкы семестрди уюштуруу мөөнөтүнөн** кечиктирилген учурлар кездешти.
- Сабактарды **үзгүлтүккө учуратуулар катталып**, тиешелүү чаралар көрүлдү.
- Тесттик тапшырмалар айрым окутуучулар тарабынан өз убагында тапшырылбагандыктан, **модуль, экзамендерди кабыл алуу үзгүлтүккө учураган** учурлар кездешти.
- ❖ Сырттан окуу бөлүмүндө студенттер тарабынан компьютердик технологияларды жетишээрлик денгээлде колдоно алышпагандыктан МАдан “кулаган” учурлар катталды.
- ❖ МАга даярдык көрүүдө бутурүүчүлөрдүн буйруктары өз убагынан кечиктирилип берилди.



- Окуу процессин окутуунун кредиттик технологиясын пайдалануу, модулдук-рейтингтик системасын толук кандуу киргизүү, компьютердик тестирлөө аркылуу студенттердин жетишүүсүн ачык-айкын баалоо мүмкүнчүлүгү.
- Факультеттерде, колледждерде студенттердин билим деңгээли компьютердик тестирлөө аркылуу бааланып электрондук ведомосттор, баллдык журналдар, окуу карточкасы, студенттердин жетишүүсү жөнүндө маалыматтар автоматташтырылып, AVN маалыматтык системасына киргизилди.
- Чет элдик ЖОЖдор менен биргеликте окутуучулардын, студенттердин мобилдүүлүгү боюнча иштер жүргүзүлдү.
- Окуу процессине байланыштуу жоболор жазылып, жоболорго өзгөртүүлөр киргизилип, алардын аткарылышы боюнча иштер жасалды.



# Келечектеги милдеттер, сунуштар



- Институционалдык жана программалык аккредитациялардан өтүү;
- Иш берүүчүлөрдүн, буйрутма берүүчүлөрдүн (заказчиктердин) кызыкчылыктарына, талаптарына ылайык келген билим берүү программаларын иштеп чыгуу, модернизациялоо;
- Phd-докторантура, магистратура, специалитет, бакалавр жана ОКББ программалары боюнча жаңы адистиктерди ачуу;
- Чет элдик ЖОЖдор менен биргеликте “кош диплом” берүүчү билим берүү программаларын иштеп чыгуу иштерди улантуу;
- Окуу процессине тиешелүү практикалык, лабораториялык, клиникалык базаларды түзүүнү улантуу жана кеңейтүү;
- Окуу процессинде жаңы окутуу технологияларын жана методдорун пайдалануу менен билим сапатын жогорулатуу боюнча иштерди күчөтүү;
- ОПК кайра даярдоо курстарын ишке киргизүү, квалификациясын жогорулатуу боюнча иштерди жаңы деңгээлге көтөрүү;
- ОПКнын окуу-усулдук иштерди жакшыртуу, окуу куралдарын, китептерин ж.б. жазууну колго алуу;
- \* Окуу процессинде электрондук журналды колдонуу менен студенттердин катышуу, жетишүү процессин каттоону автоматташтыруу жана электрондук түрдө сактоого жетишүү;
- \* Студенттердин системалык түрдө өз алдынча иштөөсүн тереңдетүү жана натыйжалуугун жогорулатуу менен үзгүлтүксүз билим алуусуна көзөмөл жүргүзүү максатында студенттердин жетишүүсүн жана билим сапатын баалоочу модудук-рейтинг системасына тиешелүү өзгөртүүлөрдү киргизүү;
- \* Сырттан окуу бөлүмүндө окуу процессин дистанттык окутуу технологияларын колдонуу менен жүргүзүүнү күчөтүү.



**Көңүл  
бурганыңыздарга чон  
рахмат**